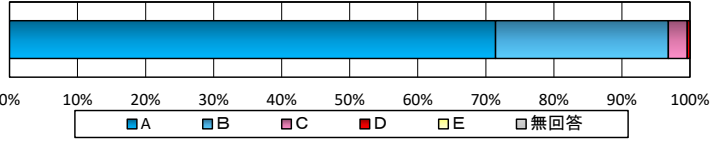


# 学校評価保護者アンケート集計結果

先日は、学校評価保護者アンケートにご協力ありがとうございました。集計結果をお知らせいたします。  
いただいたご意見は、今後の取組に生かしていきたいと思っております。

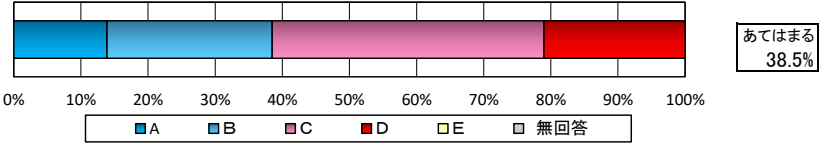
1. お子さんは、楽しく学校生活を送っていると思いますか。

	A よく あてはまる	B やや あてはまる	C あまり あてはまらない	D まったく あてはまらない	E 判断できない	無回答	合計
人数(人)	180	64	7	1	0	0	252
割合(%)	71.4	25.4	2.8	0.4	0.0	0.0	



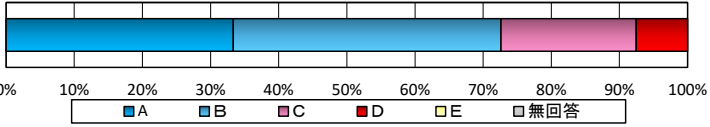
2. お子さんは、家庭でよく読書を読みますか。  
(学習マンガは含む。その他のマンガ・雑誌は除く。)

	A よく あてはまる	B やや あてはまる	C あまり あてはまらない	D まったく あてはまらない	E 判断できない	無回答	合計
人数(人)	35	62	102	53	0	0	252
割合(%)	13.9	24.6	40.5	21.0	0.0	0.0	



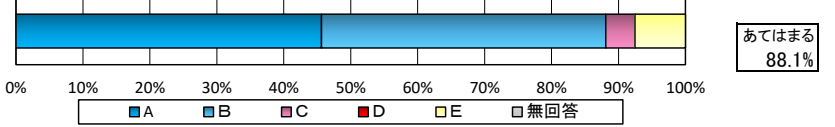
3. お子さんは、家での学習(宿題・自主学習等)を、自分から進んでできていますか。

	A よく あてはまる	B やや あてはまる	C あまり あてはまらない	D まったく あてはまらない	E 判断できない	無回答	合計
人数(人)	84	99	50	19	0	0	252
割合(%)	33.3	39.3	19.8	7.5	0.0	0.0	



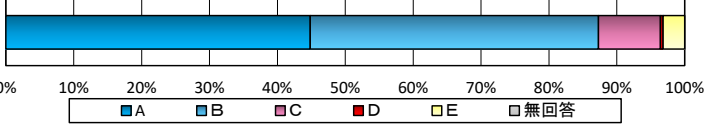
4. 箕島小学校の児童は、きまりを守って生活していると思いますか。

	A よく あてはまる	B やや あてはまる	C あまり あてはまらない	D まったく あてはまらない	E 判断できない	無回答	合計
人数(人)	115	107	11	0	19	0	252
割合(%)	45.6	42.5	4.4	0.0	7.5	0.0	



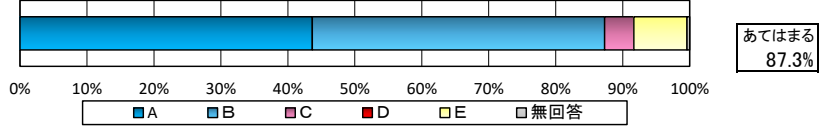
5. 箕島小学校の児童は、あいさつがしっかりできていますか。

	A よく あてはまる	B やや あてはまる	C あまり あてはまらない	D まったく あてはまらない	E 判断できない	無回答	合計
人数(人)	113	107	23	1	8	0	252
割合(%)	44.8	42.5	9.1	0.4	3.2	0.0	




6. 箕島小学校の児童は、時間を守って行動できていますか。

	A よく あてはまる	B やや あてはまる	C あまり あてはまらない	D まったく あてはまらない	E 判断できない	無回答	合計
人数(人)	110	110	11	0	20	1	252
割合(%)	43.7	43.7	4.4	0.0	7.9	0.4	



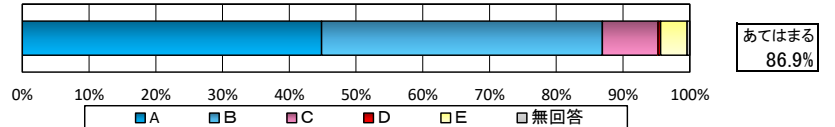
7. 箕島小学校の児童は、友達のことを考えて行動できる子だと思いますか。

	A よく あてはまる	B やや あてはまる	C あまり あてはまらない	D まったく あてはまらない	E 判断できない	無回答	合計
人数(人)	100	119	12	1	20	0	252
割合(%)	39.7	47.2	4.8	0.4	7.9	0.0	



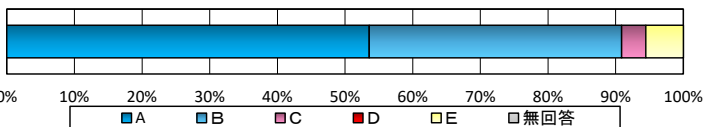
8. 箕島小学校の児童は、交通ルール・マナーが守れていると思いますか。

	A よく あてはまる	B やや あてはまる	C あまり あてはまらない	D まったく あてはまらない	E 判断できない	無回答	合計
人数(人)	113	106	21	1	10	1	252
割合(%)	44.8	42.1	8.3	0.4	4.0	0.4	



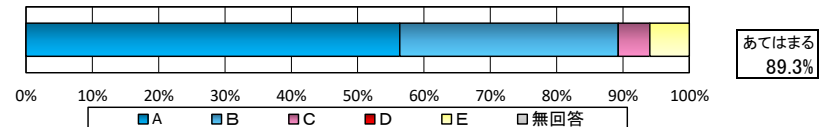
9. 学校は、子どもたちの学力・体力・道徳心を向上させるために授業を大切にしていると思いますか。

	A よく あてはまる	B やや あてはまる	C あまり あてはまらない	D まったく あてはまらない	E 判断できない	無回答	合計
人数(人)	135	94	9	0	14	0	252
割合(%)	53.6	37.3	3.6	0.0	5.6	0.0	



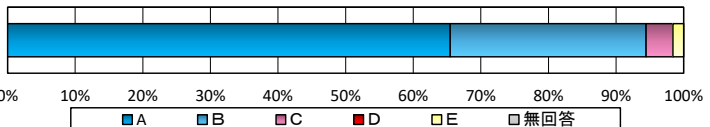
10. 学校は、安全・安心な学校づくりに努めていると思いますか。

	A よく あてはまる	B やや あてはまる	C あまり あてはまらない	D まったく あてはまらない	E 判断できない	無回答	合計
人数(人)	142	83	12	0	15	0	252
割合(%)	56.3	32.9	4.8	0.0	6.0	0.0	



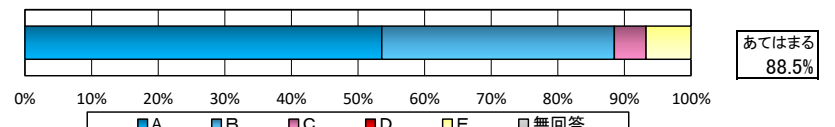
11. 学校は、校長室だより、学校だより、学年だより、保健だより等で、学校のことを伝えていると思いますか。

	A よく あてはまる	B やや あてはまる	C あまり あてはまらない	D まったく あてはまらない	E 判断できない	無回答	合計
人数(人)	165	73	10	0	4	0	252
割合(%)	65.5	29.0	4.0	0.0	1.6	0.0	



12. 学校は、保護者や地域と連携した教育活動を行っていると思いますか。

	A よく あてはまる	B やや あてはまる	C あまり あてはまらない	D まったく あてはまらない	E 判断できない	無回答	合計
人数(人)	135	88	12	0	17	0	252
割合(%)	53.6	34.9	4.8	0.0	6.7	0.0	



13. 学校は、いじめのない人間関係づくりに努めていると思いますか。

	A よく あてはまる	B やや あてはまる	C あまり あてはまらない	D まったく あてはまらない	E 判断できない	無回答	合計
人数(人)	111	100	23	1	27	0	262
割合(%)	42.4	38.2	8.8	0.4	10.3	0.0	

